









Схема расположения стоек и связей покрытия на отм. +8.700

Architectural floor plan showing the layout of columns and slab connections at level +8.700. The plan includes a grid of columns labeled 13 to 26 and 16* to 18*. It shows various slab types (Cm-8, Cm-9, Cm-11, Cm-7) and their connections (CB3, CB2). Dimensions are provided for column spacing and slab areas.

Марка	Сечение			Отпорные усилия			Марка металла	Примечания
	Эскиз	Поз.	Состав	М тс х м	N тс	Q тс		
Ст-1			12Б1				С245	Конструктивно
Ст-2			12Б1				С245	Конструктивно
Ст-3			12Б1				С245	Конструктивно
Ст-7			100х100х4				С245	Конструктивно
Ст-8			12Б1				С245	Конструктивно
Ст-9			12Б1				С245	Конструктивно
Ст-11			20К1				С245	Конструктивно
СВ1			75х75х5				С245	Конструктивно

						50531-КМ
						НОВОВОРОНЕЖСКИЙ УЧЕБНО-ТРЕНИРОВОЧНЫЙ ЦЕНТР "АТОМТЕХЭНЕРГО"
Изм.	Кол.уч.	Лист	Подк.	Подп.	Дата	
ГИП	Денисов	06.12				РЕКОНСТРУКЦИЯ КРОВЛИ ЗДАНИЯ ЛАБОРАТОРНОГО КОМПЛЕКСА И ГАЛЕРЕИ
РАЗРАБ.	Стуцелина	06.12				
ПРОВЕРИЛ	Денисов	06.12				
Н. КОНТР.	Пузаков	06.12				
						Схема расположения стоек и связей крытия на отм. +8,700 и на отм. +11,000
						000 "СТРОЙИНТЕРНИРИНГ" 2012